

印刷時のご注意：印刷時の「拡大／縮小」の設定は必ず実寸大(100%)に設定して印刷して下さい。





## AS-11-4 わが3-5 白身魚ディスプレイの各施設での調理形態の確認

AS-11 ステップアップ離乳食ディスプレイ **わが3-5** は、  
付属の表示カードを入れ替えることで、施設間での引継時に  
各施設での調理状態の確認にもご活用いただけます。

下の「目盛付 **わが3-5** 表示カード」を実線部分で切り取り、  
調理形態を記入し中央の点線で山折りにし、商品に付属のカードと  
入れ替えてご使用下さい。(目盛は1cm刻みになっております。)



〈目盛付 **わが3-5** 表示カード〉

|  |    |    |    |    |    |    |    |    |    |    |    |    |   |    |    |    |    |    |    |    |    |    |    |    |    |
|--|----|----|----|----|----|----|----|----|----|----|----|----|---|----|----|----|----|----|----|----|----|----|----|----|----|
| 26   | 25 | 24 | 23 | 22 | 21 | 20 | 19 | 18 | 17 | 16 | 15 | 14 | 13  | 12 | 11 | 10 | 9  | 8  | 7  | 6  | 5  | 4  | 3  | 2  | 1  |
|  離乳の専門家 |    |    |    |    |    |    |    |    |    |    |    |    |          |    |    |    |    |    |    |    |    |    |    |    |    |
|       |    |    |    |    |    |    |    |    |    |    |    |    | 白身魚の展開  |    |    |    |    |    |    |    |    |    |    |    |    |
| 1  | 2  | 3  | 4  | 5  | 6  | 7  | 8  | 9  | 10 | 11 | 12 | 13 | 14  | 15 | 16 | 17 | 18 | 19 | 20 | 21 | 22 | 23 | 24 | 25 | 26 |